



Programma operativo Fondo sociale europeo 2014 – 2020
della Provincia Autonoma di Trento

PIANO TARENTINO TRILINGUE

**GUIDA PER INSEGNANTI ALLA PROCEDURA
INFORMATICA PER L'ISCRIZIONE AI CORSI FULL
IMMERSION DI LINGUA INGLESE E TEDESCA IN PAESI
DELL'UNIONE EUROPEA – Annualità 2016**

Maggio 2016

performer 

INDICE

1. ACCESSO ALLA PROCEDURA.....	2
1.1. ACCESSO UTENTI REGISTRATI	2
1.2. PASSWORD SMARRITA.....	3
2. INSERIMENTO DATI.....	4
2.1. COMPILAZIONE MODULO DI ISCRIZIONE	6
3. CONFERMA DEFINITIVA E STAMPA DOCUMENTI	7

1. ACCESSO ALLA PROCEDURA

Per operare sulla procedura di iscrizione ai corsi full immersion di lingua inglese e tedesca in paesi dell'Unione Europea gli **INSEGNANTI** richiedenti dovranno accedere al sito www.fse.provincia.tn.it alla sezione **Opportunità FSE per le persone > PIANO TRENTINO TRILINGUE** ed effettuare l'accesso come utenti registrati **utilizzando le stesse credenziali di accesso con le quali si è proceduto ad effettuare la domanda di adesione al programma Trilingue annualità 2016.**

Pertanto si dovrà accedere dalla sezione "ACCESSO UTENTI REGISTRATI".



The screenshot shows the top part of a website. At the top left, it says "Provincia Autonoma di Trento" with a coat of arms. To the right, there are "A+" and "A-" zoom controls. Below this is a blue banner with the text "Il Fondo Sociale Europeo in Trentino" and logos for the European Union, the Italian Republic, and the Province of Trento. A slogan "Investiamo nel vostro futuro" is also present. Below the banner, there is a breadcrumb trail "Dove sei: [Home-Page](#)". The main heading is "PIANO TRILINGUE". Below this, there are two buttons: "REGISTRAZIONE" and "ACCESSO UTENTI REGISTRATI".

1.1. ACCESSO UTENTI REGISTRATI

Occorre effettuare l'accesso come utenti registrati **utilizzando le stesse credenziali di accesso con le quali si è proceduto ad effettuare la domanda di adesione al programma Trilingue annualità 2016**



The screenshot shows a page titled "ADESIONE PROGETTO MOVE ANNO 2015". The text reads: "Gentile utente, attraverso questa procedura puoi aderire al progetto Move 2015. N.B. Per effettuare l'adesione è necessario avere a disposizione il valore dell'indicatore ICEF relativo alla politica Fondo Valorizzazione e professionalizzazione dei giovani trentini: - fino al 30 giugno 2015 - Redditi 2013 - a partire dal 1 luglio 2015 - Redditi 2014." Below this, it says: "In caso di necessità contattare la Struttura Multifunzionale Territoriale Ad Personam dell'Ufficio Fondo Sociale Europeo al numero 800 163 870 dal lunedì al venerdì dalle 13:30 alle 17:30 o all'indirizzo email adpersonam.fse@provincia.tn.it." At the bottom, there are two buttons: "REGISTRAZIONE" and "ACCESSO UTENTI REGISTRATI", with the second button highlighted by a red border.

Cliccando Accesso utenti registrati, si apre la pagina principale di login.

Dove sei: [Home-Page](#)

Area riservata

Nome Utente (codice fiscale):

Password :

[Ho smarrito Nome Utente o Password](#)

[Nuova registrazione](#)

Si ricorda che **lo username (cioè il nome utente) è il codice fiscale (impostato di default e non modificabile).**

La password è quella scelta in fase di attivazione dell'utente web per la richiesta di adesione al programma Trilingue annualità 2016.

1.2. PASSWORD SMARRITA

Se si sono smarrite la credenziali di accesso, è possibile procedere con la richiesta delle credenziali tramite l'apposito link [Ho smarrito Nome Utente o Password](#) presente nella schermata di login.

Provincia Autonoma di Trento

Area riservata

Nome Utente (codice fiscale):

Password :

[Ho smarrito Nome Utente o Password](#)

[Nuova registrazione](#)

Cliccando il link [Ho smarrito Nome Utente o Password](#) si aprirà la schermata nella quale inserire nome e cognome e il codice fiscale.

Provincia Autonoma di Trento

Il Fondo Sociale Europeo in Trentino

Investiamo nel vostro futuro

Dove sei: [Home-Page](#)

La procedura non prevede il recupero della Password.
Tuttavia è possibile procedere con il ripristino del proprio account compilando correttamente i dati della seguente maschera.
Dopo l'invio dei dati riceverete una e-mail contenente il collegamento cifrato per inserire la nuova password personale.

Credenziali utente

DATI UTENTE

Nome	<input type="text"/>
Cognome	<input type="text"/>
Codice fiscale	<input type="text"/>

[torna indietro](#) [richiedi](#)

La procedura non prevede il recupero della Password. Inviando la richiesta tramite il pulsante **richiedi** si riceverà una e-mail, all'indirizzo e-mail comunicato con la procedura di registrazione, contenente il collegamento cifrato per inserire la nuova password personale.

Si ricorda che lo username (cioè il nome utente) è il codice fiscale (impostato di default e non modificabile).

2. INSERIMENTO DATI

Dopo aver effettuato il login, si accede nella procedura di compilazione della richiesta di iscrizione ai corsi full immersion di lingua inglese e tedesca in paesi dell'Unione Europea del programma Trilingue annualità 2016.

Per entrare nella procedura cliccare il pulsante INSEGNANTI.

PIANO TRILINGUE
Domanda di voucher per la frequenza corsi full immersion di lingua inglese / tedesca

utente collegato

Nome e cognome	Nome Cognome	Codice fiscale	CGNNM062E01L378Q
-----------------------	--------------	-----------------------	------------------

[Profilo account web](#) [Logout](#)

DOMANDA DI VOUCHER PIANO TRILINGUE
Inserimento anagrafica del partecipante al periodo full immersion in lingua straniera
GUIDA ALL'ISCRIZIONE AL PROGETTO

Gentile
al fine di formalizzare l'iscrizione al Voucher linguistici estivi - anno 2016, dovrà effettuare tutti i seguenti passaggi:

1) Scaricare dopo la conferma della domanda di iscrizione la seguente documentazione:

- **Modulo di Iscrizione**
- **Regolamento di Partecipazione**
- **Application Form**
- **Lettera di Benvenuto**
- **Cartella con materiale informativo sulla destinazione**

2) Presentarsi presso gli uffici della Struttura Multifunzionale Ad Personam di Trento, in via Pranzelores 69, in orario 9.30 - 17.30, entro e non oltre il 7 giugno 2016, munito di:

- Modulo di Iscrizione, Regolamento di Partecipazione, Application Form che hai scaricato dal sito, debitamente compilati e firmati;
- assegno bancario a titolo di deposito cauzionale dell'importo di Euro 700,00 intestato a ARIS sri;
- fotocopia del documento di identità in corso di validità che utilizzerà per l'espatrio;
- n. 1 fototessera

La mancata iscrizione entro i termini sopra riportati comporterà l'automatica rinuncia a tutti gli effetti, del beneficio.

CONTATTI
Ad Personam - Struttura Multifunzionale
Territoriale dell'Ufficio Fondo Sociale Europeo
Via Pranzelores, 69 - 38121 Trento
N. verde: 800 163 870 - fax 0461 390707
sito web: www.fse.provincia.tn.it
e-mail: adpersonam.fse@provincia.tn.it

Per proseguire con l'iscrizione clicca il pulsante

La videata riporta tutte le informazioni e i passaggi necessari per concludere l'iscrizione ovvero:

- compilare in tutte le sue parti il modulo di iscrizione proposto accedendo nella pagina apposita tramite il pulsante "Domanda di iscrizione";
- scaricare dopo la sottoscrizione del questionario la seguente documentazione:
 - Modulo di iscrizione
 - Regolamento di Partecipazione
 - Application Form
 - Lettera dei Benvenuto
 - Cartella con materiale informativo sulla destinazione
- effettuare il versamento della quota di compartecipazione tramite bonifico bancario alle coordinate indicate nel sito.

N.B: Entro il 7 giugno o entro i cinque giorni naturali consecutivi dalla comunicazione via e-mail dell'approvazione del provvedimento di modifica e scorrimento delle graduatorie, presentare alla Struttura Multifunzionale Ad Personam la seguente documentazione:

- Modulo di Iscrizione, Regolamento di Partecipazione, Application Form che hai scaricato dal sito, debitamente compilati e firmati;
- assegno bancario a titolo di deposito cauzionale dell'importo di Euro 700,00 intestato a ARIS srl;
- fotocopia del documento di identità in corso di validità che utilizzerà per l'espatrio;
- n. 1 fototessera.

I beneficiari che non abbiano effettuato l'iscrizione entro i termini riportati dall'avviso **saranno considerati rinunciatari a tutti gli effetti** e quindi decadranno dalla graduatoria.

2.1. COMPILAZIONE MODULO DI ISCRIZIONE

Cliccando il pulsante "Domanda di iscrizione" si procede alla compilazione del modulo di iscrizione.

In caso di mancato o errato inserimento dati la procedura visualizza il messaggio di alert direttamente nel campo non correttamente compilato.

DOMANDA DI VOUCHER PIANO TRILINGUE			
Inserimento anagrafica del partecipante al periodo full immersion in lingua straniera			
Dati Anagrafici del Partecipante			
Cognome	Nome	Codice Fiscale	
Sesso	Data di nascita	Provincia di nascita	Comune di nascita
Cittadinanza	Seconda cittadinanza		
ITALIA			
Indirizzo di residenza			
Indirizzo residenza	C.A.P.	Provincia	Comune
		TN	
Indirizzo di domicilio			
Indirizzo domicilio	C.A.P.	Provincia	Comune
Indirizzo di posta elettronica	Indirizzo posta elettronica certificata	Telefono	Cellulare
CHIEDE			
<input type="checkbox"/>	l'iscrizione al corso per la frequenza di full immersion in		
Lingua: Inglese			
per il periodo:			
Lingua	Durata	Periodo	
Inglese	17.07.2016 - 13.08.2016	4 settimane	
<input type="button" value="Indietro"/> <input type="button" value="Conferma e procedi"/>			

3. CONFERMA DEFINITIVA E STAMPA DOCUMENTI

Dopo aver compilato il modulo di iscrizione, è necessario confermare definitivamente i dati utilizzando il pulsante **CONFERMA DEFINITIVAMENTE** per poter stampare il modulo e scaricare i documenti utili per concludere l'iscrizione.





Con la conferma definitiva non sarà più possibile apportare modifiche alle informazioni inserite.

GUIDA ALL'ISCRIZIONE AL PROGETTO

Gentile

Al fine di formalizzare l'iscrizione ai Voucher linguistici estivi - anno 2016, dovrà effettuare tutti i seguenti passaggi:

1) Scaricare all'interno della propria area personale la seguente documentazione:

- [Lettera di benvenuto](#) 
- [Modulo di Iscrizione](#)
- [Regolamento di Partecipazione](#) 
- [Application Form](#) 
- [Cartella con materiale informativo sulla destinazione](#) 

2) Presentarsi presso gli uffici della Struttura Multifunzionale Ad Personam di Trento, in via Pranzelores 69, in orario 9.30 - 17.30, **entro e non oltre il 7 giugno 2016**, munito di:

- Modulo di Iscrizione, Regolamento di Partecipazione, Application Form che hai scaricato dal sito, debitamente compilati e firmati;
- assegno bancario a titolo di deposito cauzionale dell'importo di Euro 700,00 intestato a ARIS srl;
- fotocopia del documento di identità in corso di validità che utilizzerà per l'espatrio;
- n. 1 fototessera

La mancata iscrizione entro i termini sopra riportati compoerterà **l'automatica rinuncia a tutti gli effetti**, del beneficio.

CONTATTI
Ad Personam - Struttura Multifunzionale
Territoriale dell'Ufficio Fondo Sociale Europeo
Via Pranzelores, 69 - 38121 Trento
N.verde: 800 163 870 - fax 0461 390707
sito web: www.fse.provincia.tn.it
e-mail: adpersonam.fse@provincia.tn.it

Effettuando la conferma definitiva, la procedura predispone i documenti in PDF che dovranno essere scaricati:

- **Lettera di benvenuto;**
- **Modulo di Iscrizione;**
- **Regolamento di Partecipazione;**
- **Application Form;**
- **Cartella con materiale informativo sulla destinazione.**