

Investiamo nel vostro futuro

GUIDA PER I BENEFICIARI DEGLI INTERVENTI FSE OBBLIGHI IN TEMA DI COMUNICAZIONE

Programmazione FSE
2007-2013

RIFERIMENTI NORMATIVI - 1

- **REG. (CE) 1828/2006**
CAPO II – SEZIONE 1 - INFORMAZIONE E PUBBLICITÀ

Articolo 8 - Responsabilità dei beneficiari relative agli interventi informativi e pubblicitari destinati al pubblico

Ai beneficiari spetta informare il pubblico circa la sovvenzione ottenuta dai Fondi.

Se un'operazione riceve finanziamenti nel quadro di un Programma Operativo cofinanziato dal FSE, il beneficiario garantisce che i partecipanti all'operazione siano stati informati di tale finanziamento.

Il beneficiario informa in modo chiaro che l'operazione in corso di realizzazione è stata selezionata nel quadro di un Programma Operativo cofinanziato dal FSE.

In qualsiasi documento riguardante tali operazioni, compresi i certificati di frequenza o altri certificati, figura una dichiarazione da cui risulti che il Programma Operativo è stato cofinanziato dal FSE.

Articolo 9 - Caratteristiche tecniche degli interventi informativi e pubblicitari relativi all'operazione

Tutti gli interventi informativi e pubblicitari destinati ai beneficiari, ai beneficiari potenziali e al pubblico comprendono quanto segue:

- a) l'emblema dell'Unione europea, conformemente alle norme grafiche di cui all'allegato I, e un riferimento all'Unione europea;
- b) l'indicazione del Fondo pertinente;
- c) una frase, scelta dall'autorità di gestione, che evidenzia il valore aggiunto dell'intervento comunitario, preferibilmente: «Investiamo nel vostro futuro».

Per oggetti promozionali di dimensioni ridotte le lettere b) e c) non si applicano.

RIFERIMENTI NORMATIVI - 2

- CRITERI E MODALITÀ PER L'ATTUAZIONE DEL PROGRAMMA OPERATIVO OB. 2 FONDO SOCIALE EUROPEO 2007- 2013, APPROVATI CON DELIBERAZIONE N. 1819 DEL 18 LUGLIO 2008.


Vedere

Capitolo 4. Pubblicizzazione delle attività

dove si trovano indicazioni in merito alla pubblicizzazione **obbligatoria** - **facoltativa** delle attività a carico del Soggetto attuatore

ELEMENTI OBBLIGATORI DELLE ATTIVITA' DI PUBBLICIZZAZIONE

- LOGO UE – Fondo Sociale Europeo
- LOGO MLSPS
- LOGO PAT – Segreteria generale - Ufficio FSE
- Scritta “**Investiamo nel vostro futuro**”



CARATTERISTICHE TECNICHE LOGO UE - 1




La bandiera europea rappresenta non solo il simbolo dell'Unione europea ma anche quello dell'unità e dell'identità dell'Europa in generale.

La corona di stelle dorate rappresenta la solidarietà e l'armonia tra i popoli d'Europa.

Il numero delle stelle non dipende dal numero degli Stati membri. Le stelle sono dodici in quanto il numero dodici è tradizionalmente simbolo di perfezione, completezza ed unità.

Colori regolamentari

PANTONE REFLEX BLUE



PANTONE YELLOW



I colori dell'emblema sono:

PANTONE REFLEX BLUE per l'area del rettangolo; **PANTONE YELLOW** per le stelle.

La gamma internazionale **PANTONE** è largamente diffusa e di facile consultazione, anche per i non addetti al settore grafico.

Riproduzione in quadricromia

In caso di stampa in quadricromia non è possibile utilizzare i due colori standard.

Questi saranno quindi ottenuti per mezzo dei quattro colori della quadricromia. Il **PANTONE YELLOW** si ottiene con il 100% di "Process Yellow". Mescolando il 100% di "Process Cyan" e l'80% di "Process Magenta" si ottiene un blu molto simile al **PANTONE REFLEX BLUE**.


Internet

PANTONE REFLEX BLUE corrisponde al colore RGB:0/51/153 (esadecimale: 003399) e il

PANTONE YELLOW al colore RGB:255/204/0 (esadecimale: FFCC00).

CARATTERISTICHE TECNICHE LOGO UE - 2

Riproduzione monocroma



Se si ha a disposizione solo il nero, delimitare con un filetto di tale colore l'area del rettangolo e inserire le stelle nere in campo bianco.



Nel caso in cui si possa utilizzare come unico colore il blu (ovviamente il "Reflex Blue"), usarlo al 100% per lo sfondo e ricavare le stelle in negativo (bianche).

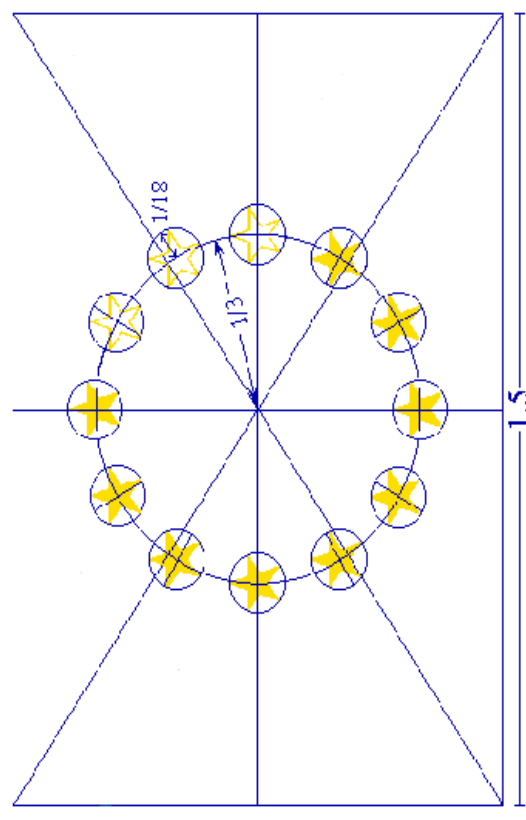
Riproduzione su fondo colorato



L'emblema va riprodotto preferibilmente su sfondo bianco. Evitare gli sfondi di vario colore e comunque di tonalità stridente con il blu. Nell'impossibilità di evitare uno sfondo colorato, incorniciare il rettangolo con un bordo bianco di spessore pari a 1/25 dell'altezza del rettangolo.

CARATTERISTICHE TECNICHE LOGO UE - 3

Descrizione geometrica



L'emblema è costituito da una bandiera blu di forma rettangolare, la cui base (il battente della bandiera) ha una lunghezza pari a una volta e mezza quella dell'altezza (il ghindante della bandiera). Dodici stelle dorate sono allineate ad intervalli regolari lungo un cerchio ideale il cui centro è situato nel punto d'incontro delle diagonali del rettangolo. Il raggio del cerchio è pari a un terzo dell'altezza del ghindante. Ogni stella ha cinque punte ed è iscritta a sua volta in un cerchio ideale, il cui raggio è pari a 1/18 dell'altezza del ghindante. Tutte le stelle sono disposte verticalmente, cioè con una punta rivolta verso l'alto e due punte appoggiate direttamente su una linea retta immaginaria perpendicolare all'asta. Le stelle sono disposte come le ore sul quadrante di un orologio e il loro numero è invariabile.

DOVE REPERIRE I LOGHI

- LOGO UE (nelle differenti versioni)

http://europa.eu/abc/symbols/emblem/download_it.htm

- ALTRI LOGHI OBBLIGATORI

http://www.fse.provincia.tn.it/area_comunicazione

PER ULTERIORI INFORMAZIONI

PROVINCIA AUTONOMA DI TRENTO

Segreteria generale - Ufficio Fondo Sociale Europeo

Via Zambra 42 – Top Center

38100 Trento

Tel. 0461 491200

Fax. 0461 491201

www.fse.provincia.tn.it

Investiamo nel vostro futuro

Programmazione FSE
2007-2013